



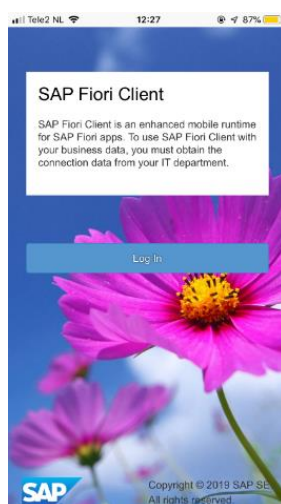


Instructiedocument MIJN HR installeren op telefoon of tablet

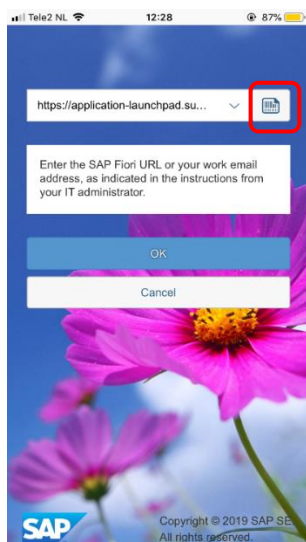
1. Download de SAP Fiori Client app in de App store of in de Play store



2. Klik op log in



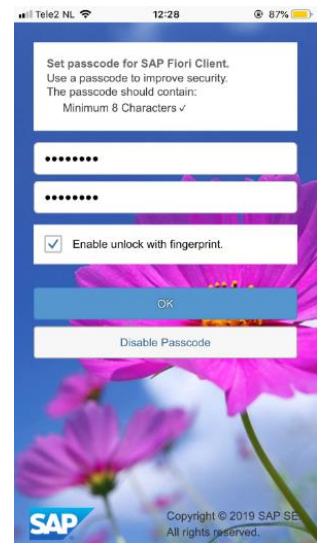
3. Typ de volgende URL over: <https://application-launchpad.sueznews.eu>



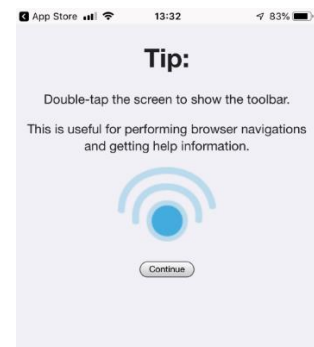
of scan de QR code door te klikken op



4. Bedenk een wachtwoord om de app te kunnen ontgrendelen. Let op: dit is niet het wachtwoord van MIJN HR, maar een extra wachtwoord ter beveiliging. Afhankelijk van je toesteltype heb je ook een optie: *“Enable unlock with fingerprint”* of *“Enable unlock with FaceID”*. Hiermee kan je je vingerafdruk of gezichtsherkenning gebruiken voor het openen van de app. Let op, je dient in het vervolgscherm alsnog in te loggen met je MIJN HR inloggegevens. Druk daarna op OK.



5. In het volgende scherm dien je op Continue te drukken. Dit scherm is slechts een informatiescherm met tips.



6. Je kunt nu inloggen met je MIJN HR inloggegevens